

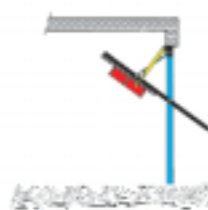
# Automazioni per porte basculanti

## Tipo di installazione

Residenziale	550	593	595	
Condominiale		593	595	580
Industriale				580
attuatore	ELETTROMECCANICO	OLEODINAMICO	OLEODINAMICO	OLEODINAMICO
cicli ora max	15 25 (CON KIT FINECORSA)	50	50	60
dimensioni max porta L x H (m)	3,00x2,70 4,00x3,00 CON 2 ATTUATORI	3,50x2,70 5,00x3,00 CON 2 ATTUATORI	3,50x2,70 5,00x3,00 CON 2 ATTUATORI	3,50x3,00 6,00x4,00 CON 2 ATTUATORI
sicurezza antischacciamento	ELETTRONICA	OLEODINAMICA	OLEODINAMICA	OLEODINAMICA
scheda elettronica	INTEGRATA	NON INTEGRATA	INTEGRATA	NON INTEGRATA

### Tipi di porte basculanti a contrappesi automatizzabili con:

550  
593  
595  
580



DEBORDANTE



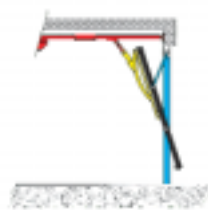
NON DEBORDANTE



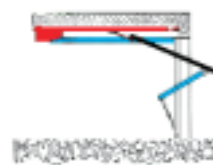
A TELO SNODATO

### Tipi di porte basculanti automatizzabili con:

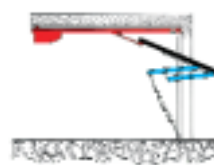
525 R  
530 R  
565 R  
570 R  
575 R



A CONTRAPPESI  
(con adattatore gda 3000)



GUIDE ORIZZONTALI



DOPPIA LEVA